


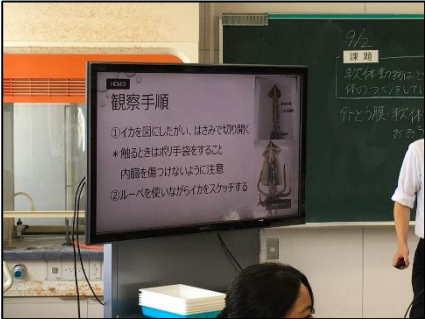


<p>日時 令和2年9月2日（水）11：35～12：25</p>	<p>学年・教科 1年理科</p>	<p>授業者 熊谷 晃教諭</p>
<p>学習内容 単元3 第6章 動物のなかま 「無脊椎動物のなかま 外とう膜をもつ動物のなかま」</p>		
<p>本時のねらい 「軟体動物の体のつくりはどのような特徴があるのか、実物を見てスケッチで表せる」 「外とう膜の説明からイカの外とう膜の位置を判断できる」</p>		
<p>使用ICT機器 教師用PC、教師用iPad、液晶テレビ</p>		
<p>授業の様子</p> <ul style="list-style-type: none"> <li>Power Point で課題を提示することで、生徒は教師の板書を待つことなく、課題を書くことができます。</li> </ul>   <ul style="list-style-type: none"> <li>スライドで発問や活動内容を見せることで、内容の理解がより深まります。</li> </ul>   <ul style="list-style-type: none"> <li>タブレットにあるカメラアプリを使用することで、生徒一人ひとりの活動の様子やワークシートの内容を全体で確認するなど、実物投影機と同様の活用ができます。</li> </ul> 